













Entwicklung des Arbeitsmarktes im April 2021						
Veränderung gegenüber dem Vormonat			Apr 21	Veränderung gegenüber dem Vorjahr		
absolut	%				%	absolut
-94	-3,0		Bestand Arbeitslose 3039		-1,6	-50
-0,3			Arbeitslosenquote ¹ 7,8			-0,1
-28	-2,1		arbeitslose Frauen 1332		-3,0	-53
5	1,8		arbeitslose Jugendliche unter 25 Jahren 290		7,0	19
-34	-4,0		Ältere Arbeitslose ab 55 Jahre 818		3,2	25
-9	-5,3		Zugang offener Stellen ² 161		62,6	99

¹ Arbeitslosenquote bezogen auf alle zivilen Erwerbspersonen

² Zugang im Monat